

KIT MEDIA



Qui sommes-nous ?

Dans Ta Pub est un média dédié au marketing et à la créativité.

Depuis Mars 2013, nous publions des articles de qualité pour les professionnels et les indépendants qui évoluent dans divers domaines créatifs.



Notre leitmotiv...

Transmettre notre passion pour la créativité.

Le media a été créé dans l'objectif de donner à ses lecteurs toutes les informations utiles pour booster leur créativité ainsi que leur inspiration.



Notre communauté

90 000

visiteurs uniques mensuel

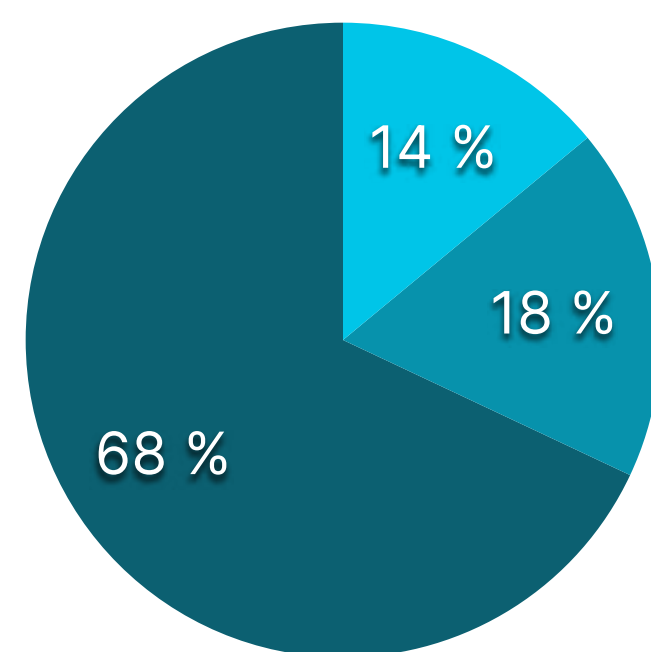
3 millions

d'impressions mensuel

+300 000

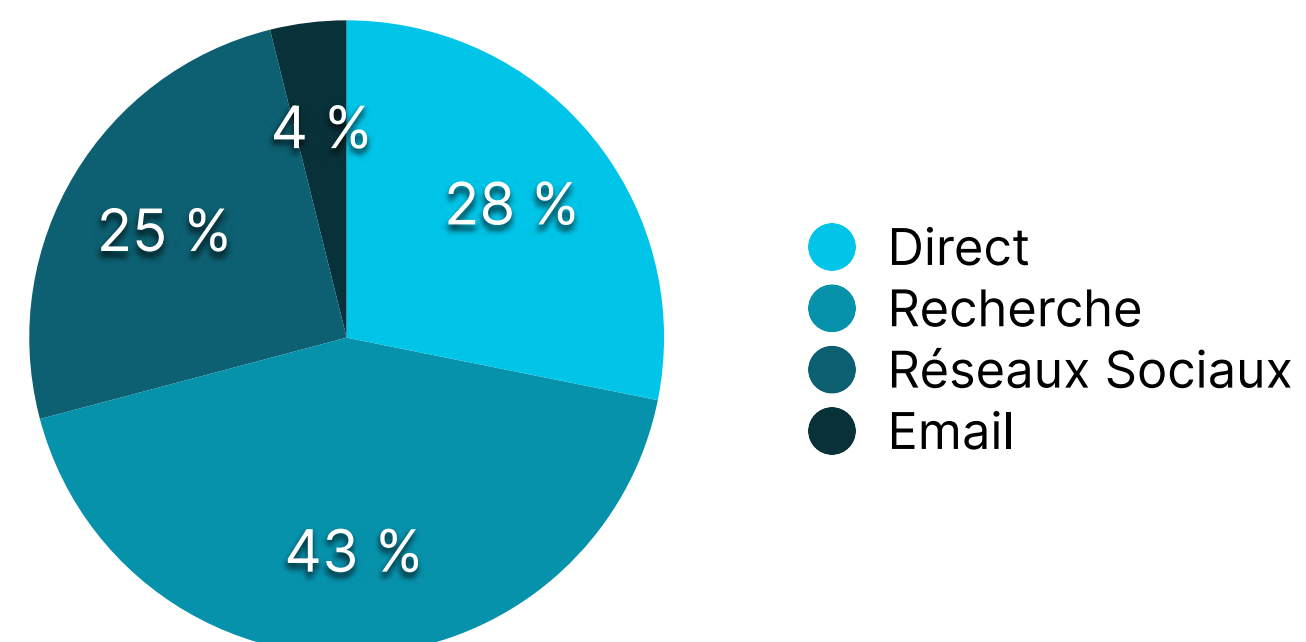
membres sur nos réseaux

Situation professionnelle :



- Indépendants
- Juniors & Étudiants
- Décideurs (Cadres, dirigeants, CMO...)

Sources du trafic :



- Direct
- Recherche
- Réseaux Sociaux
- Email


Âge moyen :

- **18-24** : 15%
- **25-34** : 40%
- **35-44** : 35%
- **44+** : 10%

Les articles du moment 🔥

Growth Hacking

13 techniques de growth hacking qui ont fait exploser les grosses start-up



10+ astuces pour créer des carrousels Instagram mémorables




16 stratégies marketing utilisées par Tesla que vous devriez copier


Boostez votre créativité grâce à nos outils inédits ⚡

Découvrir

Les derniers articles



Heinz lance une campagne qui joue sur l'attente en restaurant



BeReal va lancer des comptes pour les marques et les célébrités



KitKat hack ChatGPT en lui faisant faire des pauses pour être plus efficace

Nos articles

- **Actualité de la communication**

Nous écrivons des articles et partageons des actualités marketing, publicité, créativité...

- **Conseils & Astuces**

Donner de la matière à notre audience pour les aider à être plus créatif et productif au quotidien.

- **Ressources & Inspiration**

Des mock-ups, des typographies, les derniers outils à utiliser ou encore des listes thématiques pour booster son inspiration...

- **Stratégies & Tendances**

Des dossiers complets qui expliquent la stratégie de Coca-Cola, ou encore pourquoi la culture mème cartonne sur Instagram...



🤖 Arrêtez d'utiliser ChatGPT. Utilisez plutôt ces 5 outils

Hello c'est Gabriel 🙌

Si ChatGPT a permis de populariser l'utilisation de l'intelligence artificielle, l'outil n'est pas encore capable de tout faire...

Dans cet email, je vous partage donc 5 outils IA qui devraient vous être utiles dans vos projets créatifs.

Let's go 🚀

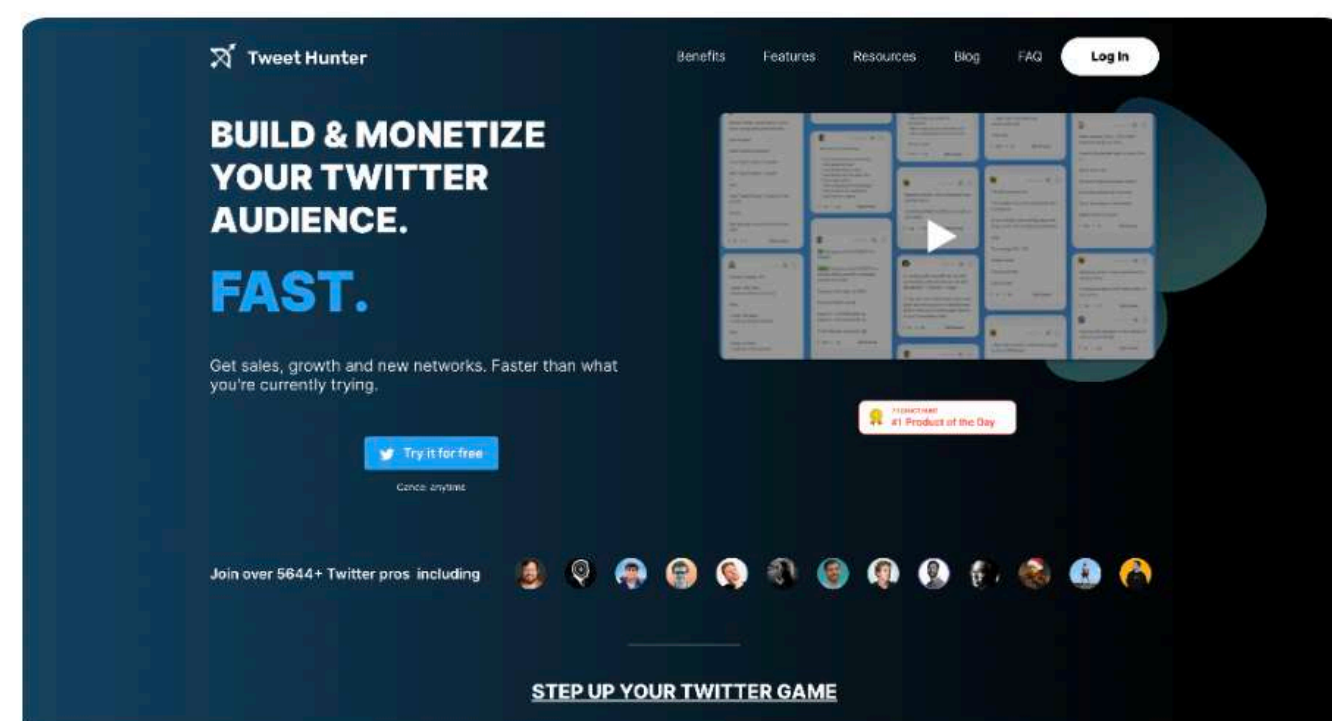
1 TWEET HUNTER

Une IA qui vous permet de faire grossir votre compte Twitter :

- Générer des tweets / threads selon votre thématique
- Planifier automatiquement vos publications
- Générer des réponses pour interagir avec d'autres comptes
- Automatiser des tâches et obtenir des analyses

(J'utilise personnellement l'outil et il est juste dingue 🤪)

👉 [Découvrir l'outil](#)



Newsletter

Avec plus de 8000 abonnés, nous mettons un point d'honneur au contenu de notre newsletter.


Nous envoyons des emails rédigés à la première personne pour présenter des outils, des tendances ainsi que des réflexions.

Mais également tous les lundis une newsletter dédiée aux actualités à ne pas manquer.

C'est un canal très intéressant car il permet de garder une proximité et un lien fort avec notre audience.

Taux d'ouverture moyen : 40%

Taux de clic moyen : 3%



Réseaux sociaux

Avec plus de 300 000 abonnés sur nos réseaux sociaux, nous partageons du “snack content” avec une tonalité complice.

Nous partageons des actualités, des prints et des memes sur le milieu de marketing et de la communication.

Cela nous permet de renforcer le lien avec nos lecteurs et d’interagir avec eux.



NOS VALEURS



Création

Nous sommes **passionnés** et nous souhaitons vous proposer le contenu le plus créatif possible.



Innovation

Nous sommes chaque jour à la **recherche des usages innovants** qui feront la créativité de demain.



Social First

Nous sommes convaincus qu'il est aujourd'hui essentiel de **placer le social au coeur des stratégies**.



Rédaction

Nous mettons un **accent particulier sur le choix des mots** et la qualité rédactionnelle de nos contenus.



**Nos offres
à la carte**



Adobe dévoile Firefly Image 3 : une avancée majeure dans le monde de Photoshop



Gabriel Teisson

15/05/2024

Ressources

Adobe, éditeur d'applications de création graphique, a récemment présenté lors de sa première édition Adobe MAX 2024 à Londres, des innovations révolutionnaires pour Photoshop.

Ces mises à jour, centrées autour du nouveau modèle d'intelligence artificielle Firefly Image 3, marquent un tournant majeur non seulement pour [Adobe](#), mais pour l'ensemble de l'industrie créative. L'intégration de capacités avancées d'IA générative dans Photoshop vise à transformer radicalement les processus de création numérique en augmentant les possibilités d'édition et de génération d'images, tout en optimisant l'efficacité et la précision des outils proposés.

Ces innovations promettent non seulement de rendre les processus de création intuitifs et accessibles aux professionnels et amateurs créatifs de tous niveaux, mais soulèvent également des questions importantes sur l'avenir de la créativité assistée par machine. En fournissant des outils qui améliorent considérablement la capacité des utilisateurs à générer rapidement des images de haute qualité, Adobe redéfinit



Article SEO

Nous imaginons avec vous un ou des articles sur une thématique en lien avec votre produit ou service.

Sa particularité est de permettre de créer du contenu qui se fond parfaitement dans notre site tout en valorisant vos objectifs SEO.

Exemple 1 : [Adobe](#)

Exemple 2 : [Webflow](#)

Exemple 3 : [Starbucks x Jaune Agency](#)

Objectif : Boostez le référencement de votre site et la notoriété de votre marque ou vos campagnes.

Prix sur demande



8 manières d'utiliser ChatGPT dans son travail créatif

Hello c'est Gabriel 🙌

Vous n'avez pas pu passer à côté de ChatGPT, **cette IA dont tout le monde parle depuis quelques semaines** et qui va révolutionner notre quotidien (et qui le fait déjà ?).

Pour les retardataires, [ChatGPT](#) est un genre de chatbot ultra performant qui a (presque) réponse à tout.

Vous pouvez lui demander :

- De rédiger des textes pour vous
- De coder des applications, sites web, etc.
- De répondre à des questions existentielles
- Et bien d'autres choses magiques

Même si l'IA est présent dans notre quotidien depuis des années maintenant, **c'est le premier outil accessible au grand public qui peut véritablement impacter votre quotidien.**


À tel point qu'il fait flipper Google !

Du coup, je trouvais ça intéressant de vous présenter 10 manières d'utiliser cette IA dans votre quotidien de créatif pour vos futurs clients.

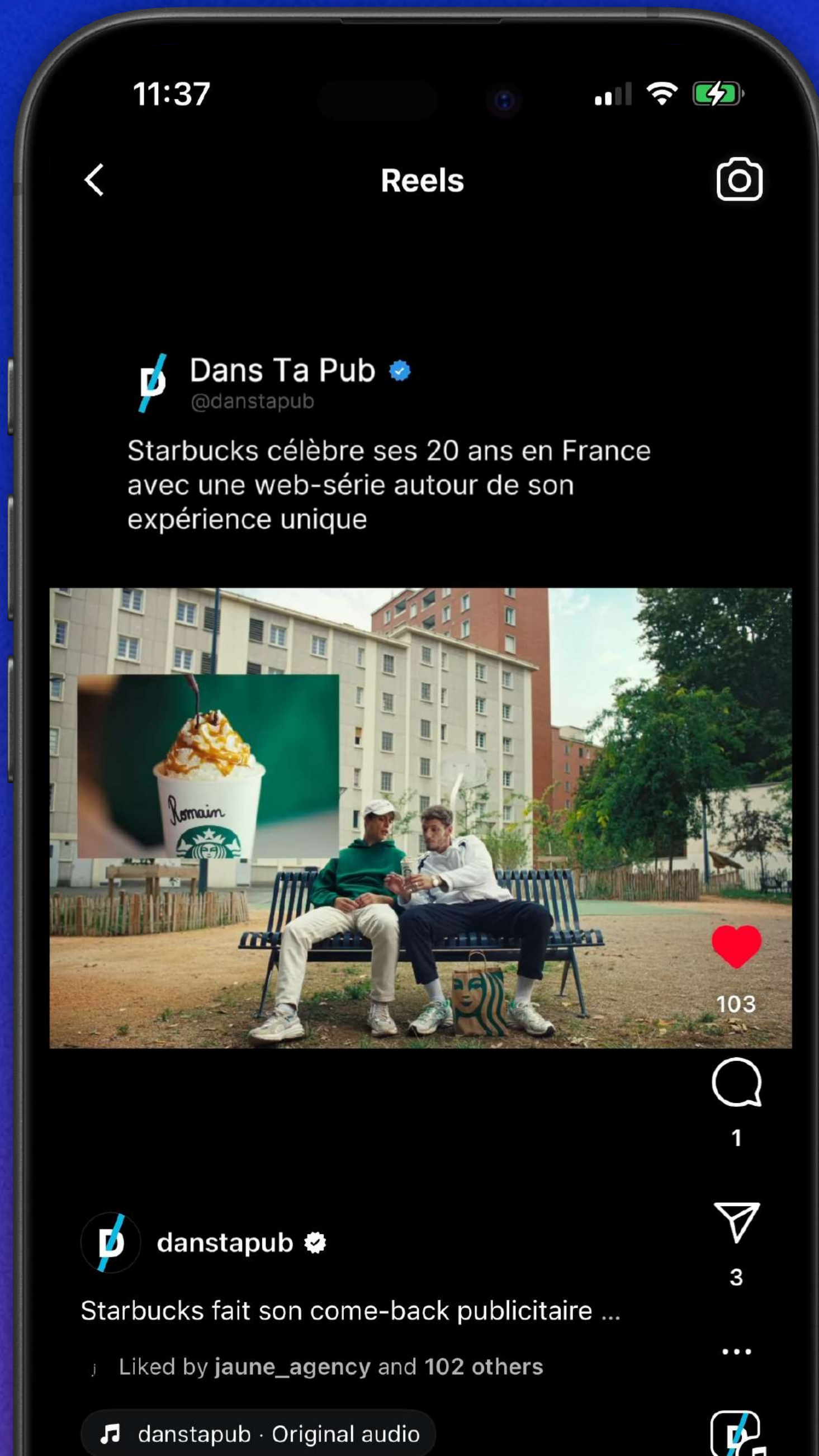
Newsletter dédiée

Nous rédigeons et envoyons pour vous une ou des newsletters pour parler de votre thématique et présenter votre solution.

Touchez plus de 8 000 abonnés avec du contenu "native advertising" et obtenez des résultats rapidement.

 **Objectif :** Boostez la notoriété de votre marque ou vos campagnes et générez du clic vers votre solution.

 Prix sur demande



Social Sharing 👍

Nous diffusons votre contenu sur nos réseaux sociaux.

Que ce soit votre nouvelle campagne, un lancement d'un nouveau service, nous vous aidons à trouver le meilleur moyen de profiter de notre grande communauté !


🎯 Objectif : Boostez la notoriété de votre marque ou vos campagnes.

💰 Prix sur demande

Social Content Creation

Nous créons avec vous du contenu pour vous aider à toucher notre audience, que ce soit sur Facebook, Twitter, LinkedIn ou Instagram.

Nous vous accompagnons sur toute la partie créative, de l'idée jusqu'à la production et la publication du contenu. Cela peut aller d'une série de mèmes à la création d'une vidéo en format Short qui présente votre solution.

 **Objectif :** Boostez la notoriété de votre marque ou vos campagnes et présentez vos solutions à notre audience de manière créative.

 Prix sur demande



9 conseils pour créer un CV de communicant qui cartonne

08/06/2016 Gabriel Teisson

demandez de l'aide à un point de vue technique (un développeur par exemple ou quelqu'un qui pourra vous corriger les fautes). Il en est de même pour les templates tout faits disponibles sur internet. Je vous conseille de vous en inspirer mais pas de les utiliser, je vous rappelle que votre CV doit refléter votre personnalité mais pas celle d'un autre !

4. Faites un CV en ligne

Aujourd'hui et surtout dans le milieu de la communication, il est primordial d'avoir une attache sur le web. Il y a beaucoup de services qui vous permettent de [créer un site gratuitement](#) ou vous donnent des conseils pour créer un [CV en ligne gratuit](#). J'ai pris ici l'exemple de Wix car je pense que c'est le service le plus connu et le plus simple à utiliser parce qu'en quelques clics, on peut se créer un site avec un design pro. Le but est de confectionner facilement un CV professionnel qui permettra, dans n'importe quel domaine, de détailler vos expériences, vos formations ou encore pour présenter vos projets.

5. Optez pour la simplicité

En marketing et en communication, le meilleur moyen de vendre ou de se vendre est de faire simple. Si vous regardez les plus grandes marques, elles ne font pas de blabla inutile et vont à l'essentiel. Faites de même pour votre CV. Pour ça, je vous conseille de ne pas faire un CV avec des

de la publicité) est difficile d'accès car la concurrence est rude. C'est pourquoi il faut se démarquer.

Et pour se démarquer, il va falloir miser sur la première impression : votre candidature et plus précisément votre CV. Pour bien construire ce dernier, il va falloir vous poser les bonnes questions : Quel schéma vais-je employer pour mettre en avant mes compétences ? Faut-il miser sur les nouvelles tendances ou rester classique ? Un CV original est-il forcément nécessaire pour faire la

Liens sponsorisés

Pour vos objectifs SEO, nous vous proposons également de placer des liens dans notre site.

Nos liens sont placés de manière optimal pour maximiser les performances de référencement. Vous pouvez par exemple les placer soit dans des articles déjà existant, soit sur des widgets qui apparaissent sur l'ensemble des articles.

 **Objectif :** Boostez le référencement de votre site.

 Prix sur demande



Les 10 meilleures actualités marketing de la semaine

Hello, c'est Gabriel de Dans Ta Pub 🙌

Cette semaine je vous invite également à nous rejoindre sur [notre TikTok](#) !

On a récemment lancé le compte, donc si vous êtes sur ce réseau social, n'hésitez pas à nous donner de la force avec un follow 🙌

Let's go 🙌

Votre solution intégrée ici


1. Lego et McLaren créent une vraie voiture de course en briques capable de rouler



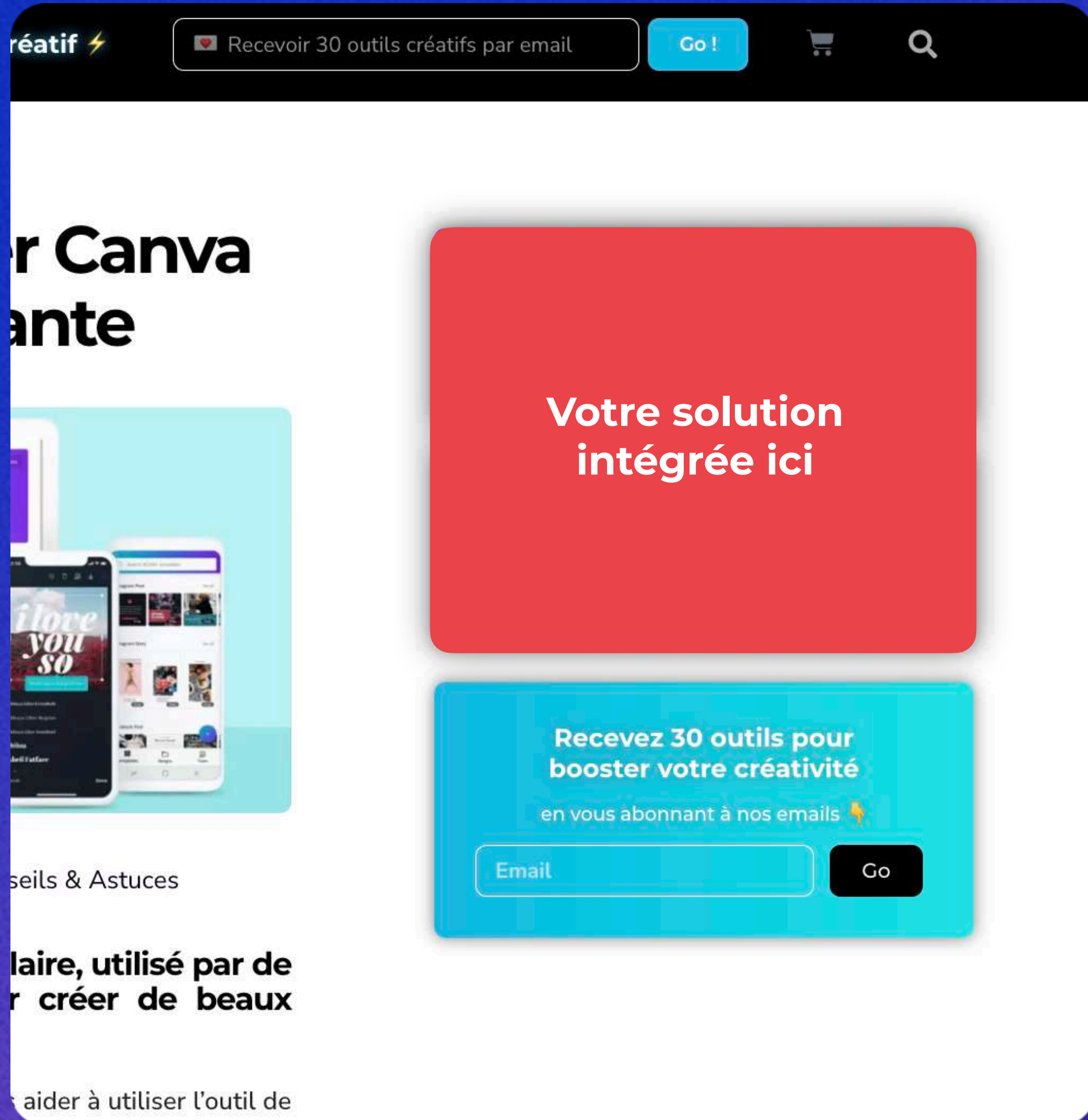
Bannière newsletter

Nous intégrons votre solution dans nos newsletters à l'aide d'un bandeau "partenaire" en haut de la newsletter.

Touchez plus de 8 000 abonnés et développez la visibilité de votre solution tout en générant des clics.

 **Objectif** : Boostez la notoriété de votre marque ou vos campagnes et générez du clic vers votre solution.


 Prix sur demande



Bannière website

Nous intégrons et affichons votre solution sur l'ensemble de nos articles grâce à une bannière visuelle, statique ou dynamique.

Touchez l'ensemble de nos lecteurs pendant la durée de votre choix et générez du trafic sur votre site internet.

 **Objectif :** Boostez la notoriété de votre marque ou vos campagnes et générez du clic vers votre solution.

 Prix sur demande

Offres


 **Premium Content** 

Livre blanc

Démontrez votre expertise auprès de notre audience grâce à un livre blanc !

Nous référençons et faisons la promotion de votre livre blanc sur notre média.

Nous présentons votre livre blanc dans un onglet dédié sur notre site et nous en faisons la promotion dans des articles, newsletters et contenus sur nos réseaux sociaux.

 **Objectif** : Générez des leads plus facilement en proposant un livre blanc à télécharger auprès de notre audience.

 Prix sur demande





Webinar

Démontrez votre expertise auprès de notre audience grâce à un webinar en ligne !

Nous créons pour vous un webinar en ligne sur la thématique de votre choix, dans lequel vous pourrez démontrer votre expertise auprès de notre audience.

Nous présentons votre webinar dans un onglet dédié sur notre site et nous en faisons la promotion dans des articles, newsletters et contenus sur nos réseaux sociaux.

 **Objectif** : Générez des leads plus facilement et créez un lien privilégié avec notre audience.

 Prix sur demande



Podcast 🎙️

Création d'un podcast brandé avec le nom de votre marque pour vous placer en tant qu'expert sur un domaine.

Nous créons pour vous un podcast sur la thématique de votre choix, dans lequel vous pourrez démontrer votre expertise auprès de notre audience.

Nous diffusons votre podcast et nous en faisons la promotion dans des articles, newsletters et contenus sur nos réseaux sociaux.

🎯 **Objectif** : Démontrez votre expertise et créez un lien privilégié avec notre audience.

💰 Prix sur demande

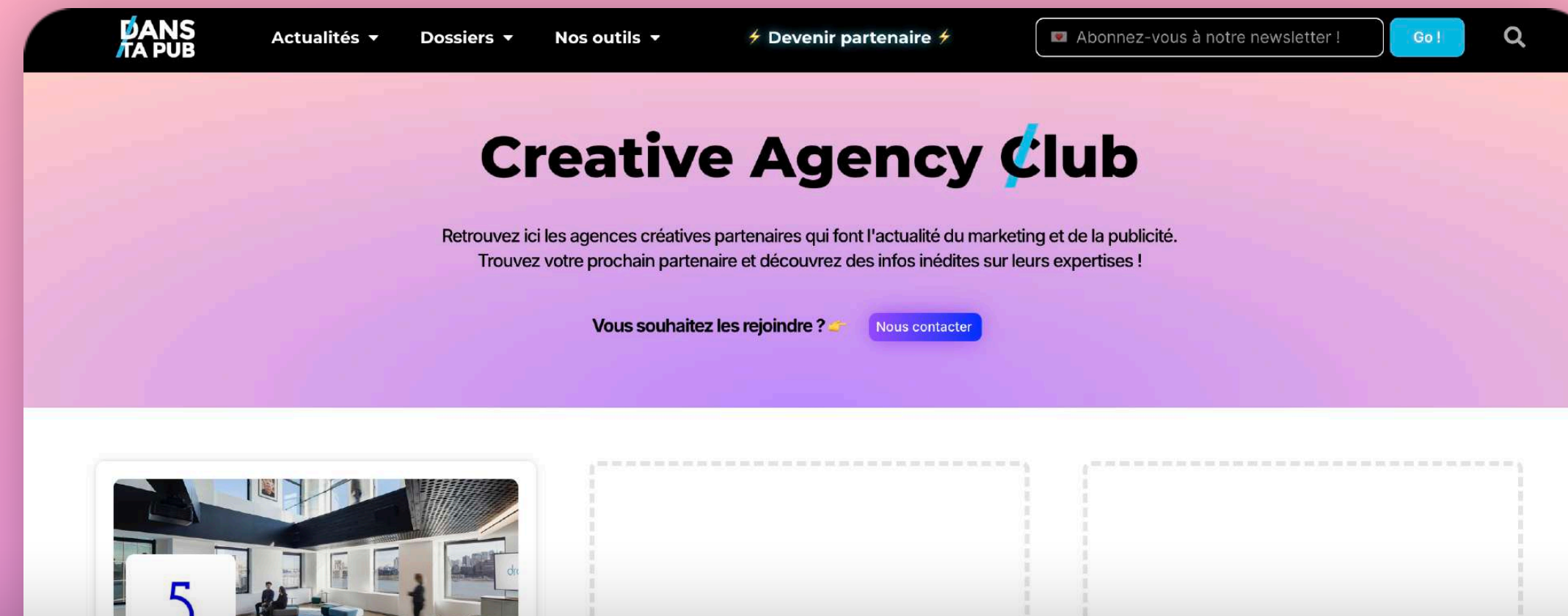
Offre

 **Creative Agency Club** 

Vous êtes une agence ? Rejoignez notre

 **Agency Club** 

C'est quoi l'Agency Club ?



Nous proposons aux agences une collaboration sur plusieurs mois qui vous permet de mettre en avant vos campagnes et vos expertises sur notre réseau.

Nous vous mettons en avant sur plusieurs aspects de notre site et nos formats pour vous aider à émerger et faire connaître vos services.

Ainsi, vous bénéficiez d'espaces exclusifs et d'une visibilité accrue sur plusieurs mois.

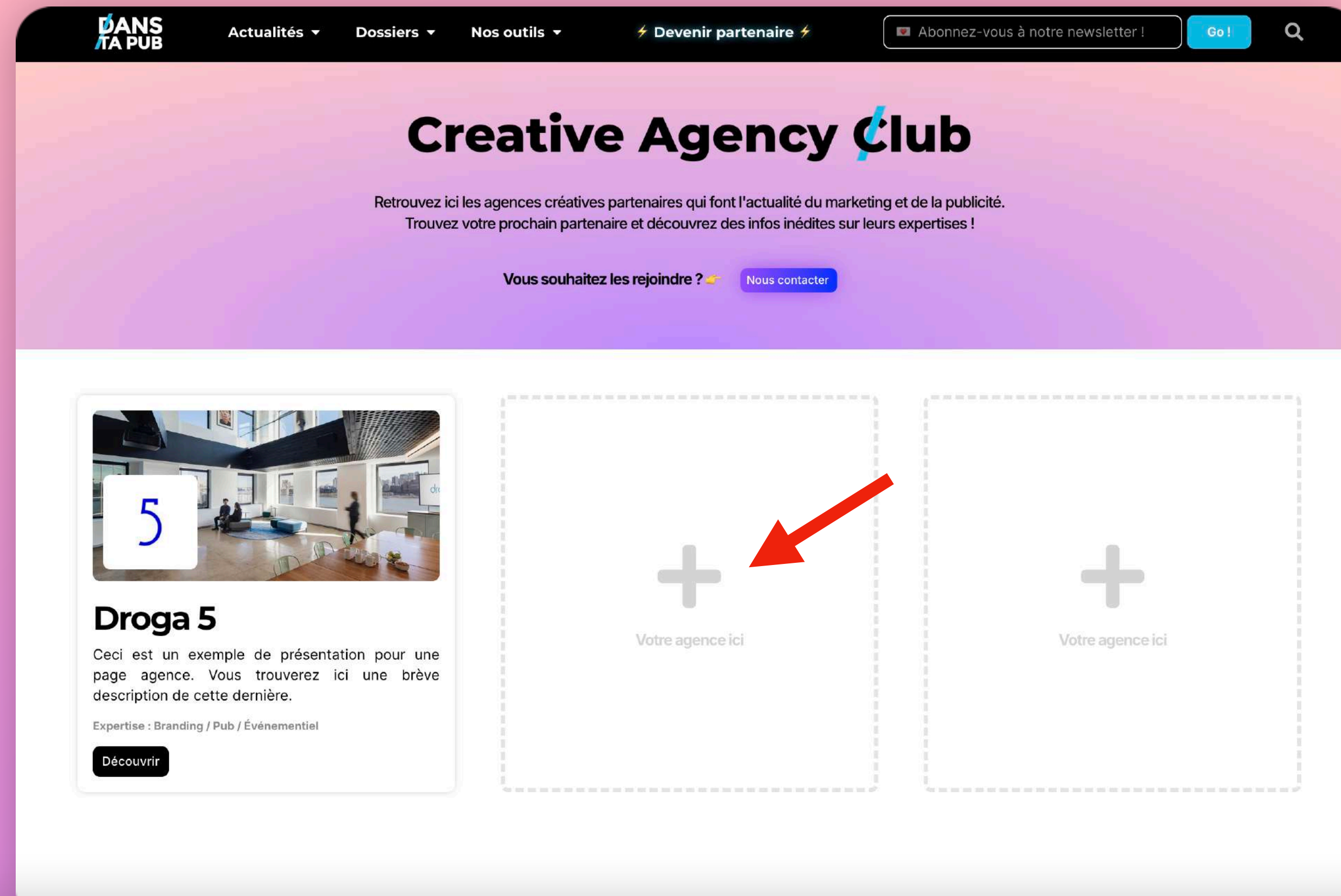


1 Création d'une page personnalisée



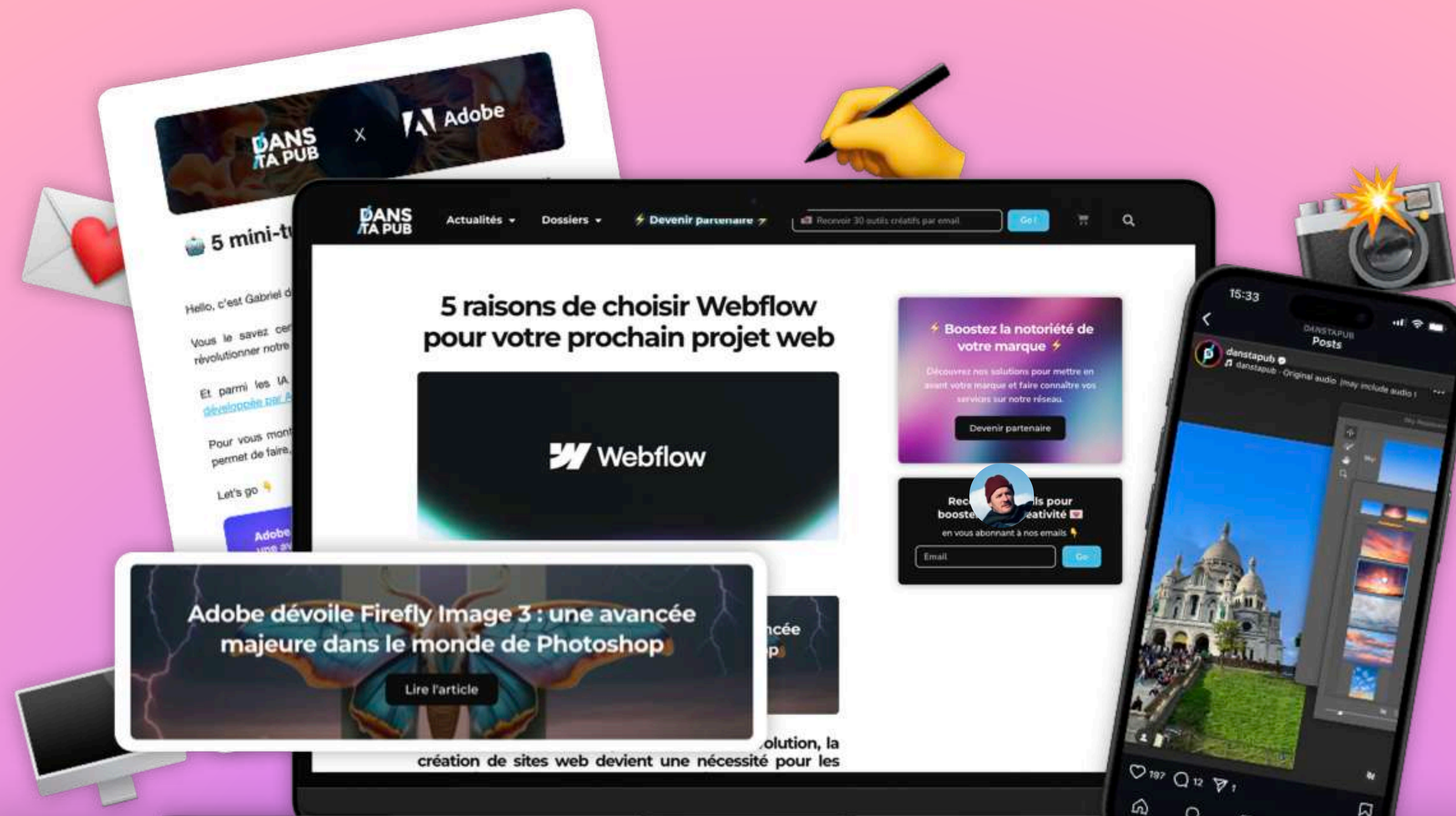
Création d'une page spéciale dédiée à votre agence, avec toutes les informations nécessaires la concernant (clients, campagnes, effectifs, réseaux sociaux, récompenses...)

2 Intégration dans l'onglet "Agences"



Intégration de cette page spéciale dans l'onglet "Agences" sur notre site qui permet à notre communauté et aux annonceurs de vous trouver facilement.

3 Des contenus exclusifs



Profitez de contenus exclusifs pour mettre en avant votre agence sur notre média ! Nous proposons différentes formules qui comprennent des articles, des posts sur nos réseaux sociaux, etc. (À retrouver à la slide "Tarifs").

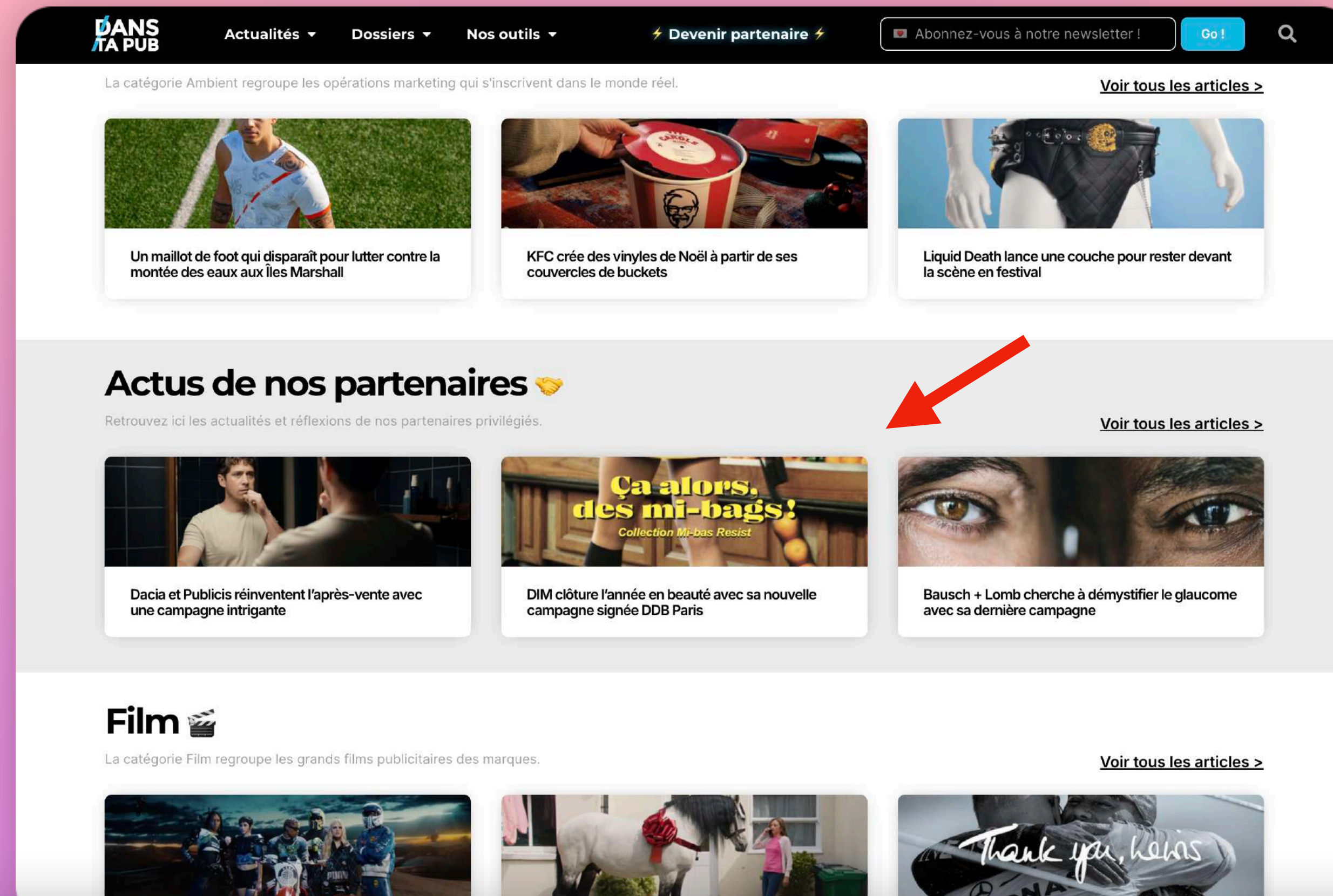
4 Habillage de vos articles

The screenshot shows a website interface. The main article is titled "Amazon nous montre comment la vie était étrange avant les assistants vocaux" by Gabriel Teisson, dated 06/02/2020. The article text begins with "À l'occasion de la 54ème édition du Super Bowl, Amazon a dévoile une publicité plutôt rigolote qui nous montre comment la vie était avant son assistant vocal, Alexa." Below the text, it says "C'est vrai ça, avouez que c'est souvent qu'on se demande : « Mais comment on faisait avant les cartes ? Avant les GPS ? Avant le téléphone ? ». Une fois qu'un outil est ancré dans notre quotidien, on a du mal à imaginer la vie sans. Partant de ce".

The sidebar on the right contains a widget for "Droga 5" agency. It features a large number "5" in a blue box, the agency name "Droga 5", and a red arrow pointing to the widget. Below the name is a link "Voir leur page agence" and social media icons for Facebook, Twitter, and YouTube. Underneath is a section "Un projet à leur confier ?" featuring a profile for "John Peter", Resp. Newbizz @Droga5, with a "Contacter" button. The final section is "Leurs dernières actus :", showing two article thumbnails with titles and dates.

Habillage de tous vos articles avec les informations de votre agence. Nous ajoutons des widgets spéciaux pour rediriger vers votre site, vos réseaux sociaux, ou toute autre personnalisation utile à votre agence.

5 Vos articles en avant sur la homepage



Tous les articles publiés vous concernant apparaissent en plus dans un espace dédié sur la homepage, afin de mettre en avant vos actualités.

6 Vos articles en avant dans la newsletter



Tous les articles publiés vous concernant apparaissent dans notre newsletter et sont placés en haut de cette dernière.

Pourquoi c'est un atout pour votre agence ?



Visibilité maximale

Votre agence sera mise en avant sur un média référent dans la publicité et la créativité. Une présence clé pour capter vos prospects et le marché publicitaire.



Une présence 360°

- Une page dédiée pour renforcer votre image de marque.
- Une intégration dans notre répertoire des meilleures agences créatives.
- Des articles partenaires qui valorisent votre savoir-faire.
- Une promotion sur nos réseaux sociaux et notre newsletter.



Crédibilité renforcée

Bénéficiez de la notoriété de Dans Ta Pub pour asseoir votre expertise auprès de vos clients et prospects



Facilité, simplicité & flexibilité

- Nous prenons en charge la création et la diffusion de vos contenus. Vous gagnez du temps tout en maximisant votre impact.
- Plusieurs articles et posts par mois pour s'adapter à vos besoins en communication.

Tarifs du “Agency Club”



Offre Silver

- **12** articles actualité
- **12** posts réseaux sociaux (relais de vos actualités)
- + **Tous les avantages spéciaux** de l'offre Agency Club
- + 🎁 **Des réductions** sur nos autres formats

💰 Nous contacter



Offre Gold

- **12** articles actualité
- **12** posts réseaux sociaux (relais de vos actualités)
- + **2** dossiers thématiques
- + **1** article présentation agence
- + **Tous les avantages spéciaux** de l'offre Agency Club
- + 🎁 **Des réductions** sur nos autres formats

💰 Nous contacter



*Profitez du tarif avantageux pour le lancement de cette nouvelle offre.
(-30% pour les 5 premières agences)

ÉTUDE DE CAS





LE BRIEF

Pour l'année 2024, Adobe avait pour ambition de mettre en avant sa nouvelle intelligence artificielle "FIREFLY" auprès des créatifs et créateurs de contenu.

Ils nous ont ainsi contacté pour que nous leur proposons différents contenus pour démontrer la puissance de leur outil à notre audience...



NOTRE RÉPONSE

Pour répondre à la demande d'Adobe, nous avons produit plusieurs contenus qui dévoilent les facettes et la puissance de leur IA Firefly :

- **5 articles complets** sur le fonctionnement et les atouts de Firefly
- **5 newsletters** pour présenter des conseils, astuces et tutoriels sur l'IA
- **5 mèmes** générés avec Firefly pour présenter visuellement (et avec humour) la puissance de l'outil
- **3 vidéos Reel** pour reprendre les codes des réseaux sociaux et capitaliser sur la viralité
- **1 bannière** sur notre site pour maximiser la visibilité
- **1 activation sur Instagram Stories** pour générer de l'engagement

Articles

Newsletters

Vidéos

Mèmes

Habillage



The screenshot shows a website article titled "Adobe dévoile Firefly Image 3 : une avancée majeure dans le monde de Photoshop". The article is by Gabriel Teisson, dated 15/05/2024, and is categorized as "Ressources". The main image is a glowing blue and orange moth against a dark background with lightning. To the right of the article, there are two promotional banners. The top one is for "Creative Makers Club" with a "NOUVEAU" tag, offering a 100% online marketing and creativity school. The bottom one is a newsletter sign-up offering "30 outils pour booster votre créativité" in exchange for an email address.

Adobe dévoile Firefly Image 3 : une avancée majeure dans le monde de Photoshop

Gabriel Teisson | 15/05/2024 | Ressources

Adobe, éditeur d'applications de création graphique, a récemment présenté lors de sa première édition Adobe MAX 2024 à Londres, des innovations révolutionnaires pour Photoshop.

Ces mises à jour, centrées autour du nouveau modèle d'intelligence artificielle Firefly Image 3, marquent un tournant majeur non seulement pour [Adobe](#), mais pour l'ensemble de l'industrie créative. L'intégration de capacités avancées d'IA générative dans Photoshop vise à transformer radicalement les processus de création numérique en augmentant les possibilités d'édition et de génération d'images, tout en optimisant l'efficacité et la précision des outils proposés.

Ces innovations promettent non seulement de rendre les processus de création plus intuitifs et accessibles aux professionnels et amateurs créatifs de tous niveaux, mais elles soulèvent également des questions importantes sur l'avenir de la créativité assistée par machine. En fournissant des outils qui améliorent considérablement la capacité des utilisateurs à générer rapidement des images de haute qualité, **Adobe redéfinit les frontières entre la technologie et l'art manuel, permettant une exploration créative sans précédent.**

Contexte

Nous avons rédigé pour Adobe 5 articles de native advertising pour faire découvrir la solution FireFly à nos lecteurs. L'idée était de publier 1 article par mois et de les pousser ensuite sur nos réseaux sociaux.


Contenu

Les 5 articles portent sur différents aspects de FireFly, afin de présenter toutes les fonctionnalités de l'outil. On pourra y retrouver :

- Un article présentation globale de FireFly pour créer une ancre SEO solide et rediriger tous les autres articles vers celui-ci sur le mot clé "FireFly"
- Des tutoriels pour apprendre à utiliser l'outil
- Des conseils & astuces pour bien utiliser l'outil
- Des ressources
- Des interviews de créateurs sur FireFly

Diffusion

Les 5 articles seront partagés sur nos réseaux sociaux 2 fois chacun ainsi que 2 fois dans la newsletter.



🤖 7 manières de doper Photoshop avec l'IA Firefly

Hello, c'est Gabriel 🙌

Je suis ravi de vous présenter une ère nouvelle pour [Adobe Photoshop grâce à l'intégration de l'intelligence artificielle Firefly](#), une technologie révolutionnaire qui promet de **transformer votre manière de créer** 🙌

L'outil Remplissage génératif, la nouvelle fonctionnalité Texte à l'image, et d'autres améliorations génératives promettent de propulser vos projets créatifs...

En partenariat avec Adobe, voici comment vous pouvez exploiter ces innovations pour transcender vos créations graphiques.

Let's go 🙌



1. Création accélérée et personnalisée 🚀

L'outil Remplissage génératif amélioré permet aux graphistes et aux créateurs de leur business de générer des éléments visuels personnalisés en quelques

Contexte

Nous avons rédigé 5 newsletters pour faire découvrir la solution FireFly à nos abonnés. L'idée était d'envoyer une newsletter par mois dédiée à FireFly avec une tonalité plus familière.

Contenu

Les 5 newsletters porteront sur différents aspects de FireFly, afin de présenter toutes les fonctionnalités de l'outil. On pourra y retrouver :

- Un article présentation globale de FireFly
- Des tutoriels pour apprendre à utiliser l'outil
- Des conseils & astuces pour bien utiliser l'outil
- Des ressources

Branding

Les 5 newsletters ont aussi été brandées avec une bannière aux couleurs d'Adobe FireFly.

Diffusion

La newsletter sera envoyée à nos 8000 abonnés.

[Articles](#)[Newsletters](#)[Vidéos](#)[Mèmes](#)[Habillage](#)[Voir la vidéo](#)

Contexte

Adobe FireFly est un outil de création qui offre énormément de possibilités. Il était donc essentiel de montrer toutes les capacités de ce dernier en vidéo pour donner envie aux internautes de l'utiliser et montrer à quel point il est simple de le faire.

Mécanique

Nous avons créé plusieurs Instagram Reels façon "tutoriel & Tips" dans lesquels nous avons fait des focus sur certaines fonctionnalités en les présentant à travers différents exemples :

- Une vidéo sur la transformation d'une typo / logo en format 3D
- Une vidéo focus sur l'arrière-plan en changeant plusieurs backgrounds de différentes créations (le ciel, des montagnes, etc.)
- Une vidéo focus sur l'outil "sélection" qui permet de changer un seul élément d'une création
- Une vidéo focus sur des effets de texte...

Articles

Newsletters

Vidéos

Mèmes

Habillage



Contexte

Sur les réseaux sociaux, les marques et médias se “battent” pour l’attention des internautes contre des memes et autres vidéos de chats virales. Il est donc primordiale de s’adapter à ces codes d’internet pour émerger et parler à sa cible.

Mécanique

Nous avons créé plusieurs Post statique façon “Meme” pour parler du nouvel outil Adobe FireFly.

L’idée est de créer un mème directement avec l’IA de Firefly et de mettre en avant l’outil avec un insight en rapport avec le visuel.

Articles

Newsletters

Vidéos

Mèmes

Habillage

The screenshot shows a website article page. At the top, there is a navigation bar with the logo 'DANS TA PUB' and menu items: 'Actualités', 'Dossiers', 'Notre école créative', and a search bar. The main article title is 'Comment Adobe révolutionne la création avec le développement génératif de l'IA Firefly'. Below the title is a large image showing a landscape with the aurora borealis and a 'Generate' button. To the right of the article, there are two promotional banners: 'Creative Makers Club' and 'Recevez 30 outils pour booster votre créativité'. Below the article, there is a highlighted banner with the text 'Adobe dévoile Firefly Image 3 : une avancée majeure dans le monde de Photoshop' and a 'Lire l'article' button. A red arrow points from this banner towards the right. Below the article, there is a short paragraph of text and a footer with the website's name and URL.

Comment Adobe révolutionne la création avec le développement génératif de l'IA Firefly

northern lights Generate

Gabriel Teisson | 06/06/2024 | Conseils & Astuces

Adobe dévoile Firefly Image 3 : une avancée majeure dans le monde de Photoshop

Lire l'article

Adobe, un pionnier reconnu dans le monde du logiciel créatif, continue de repousser les limites de la technologie avec son dernier développement dans Photoshop : la fonctionnalité de développement génératif, propulsée par l'intelligence artificielle Adobe Firefly.

Cette avancée majeure marque un tournant dans la manière dont les professionnels et les amateurs peuvent transformer visuellement leurs créations de manière intuitive et innovante.

Historiquement, les utilisateurs de Photoshop ont dû s'appuyer sur une combinaison de

Contexte

Nous avons implémenté une bannière Adobe FireFly sur tous les articles de notre site pendant 5 mois.

Contenu

Création d'une bannière Adobe FireFly pour inciter les lecteurs à aller découvrir la solution.

Redirection au choix :

- Directement vers le site Adobe FireFly
- Vers l'article présentation d'Adobe FireFly sur Dans Ta Pub

ILS NOUS ONT AUSSI FAIT CONFIANCE



and more...

CONTACT

GABRIEL TEISSON



Email :

contact@danstapub.com

Téléphone :

06 98 69 75 16

 **Booker un call de 30 minutes**